


● マスクは陰干し「5日でリサイクル」

① どこに干そうか?




② 職場で  
陰干し!  
(1)




風にたむびく  
マスク

③ 職場で  
陰干し  
(2)



まず、手袋つけて!

④ 職場で  
陰干し  
(3)



ジップロックから  
サジ・マスク  
取出し

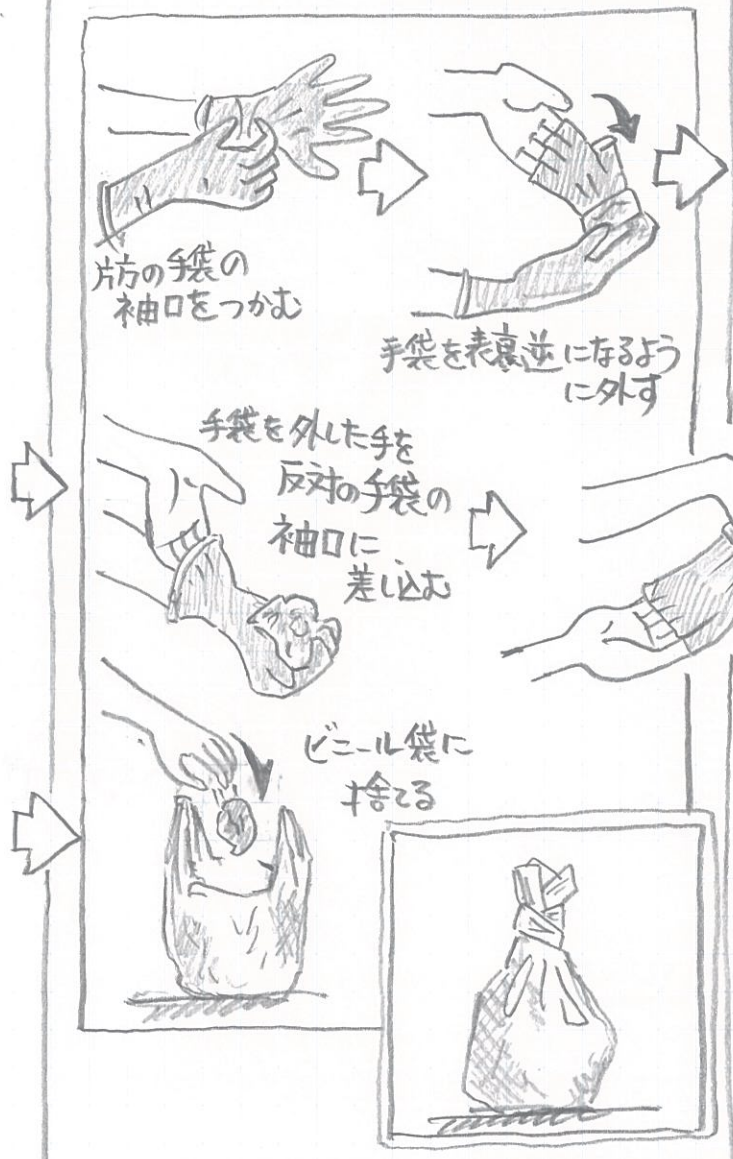
自分のマークと  
数字

ジップロック

⑤ 職場で  
陰干し  
(4)



⑥ 職場で  
陰干し  
(5)



手袋は裏返しに丸めて  
ビニール袋に捨てる

片方の手袋の  
袖口をつかむ

手袋を表裏逆になるよう  
に外す

手袋を外した手を  
反対の手袋の  
袖口に  
差し込む

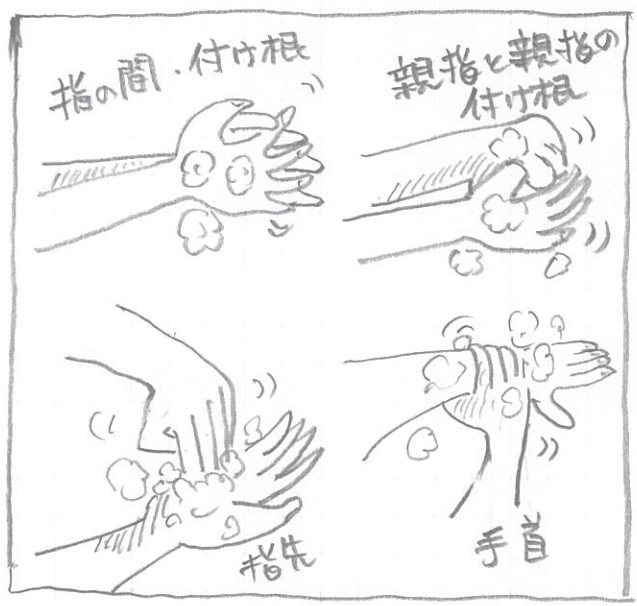
手袋を裏返しになるよう  
に外す

ビニール袋に  
捨てる

⑦ 職場で  
陰干し  
(6)

手袋を捨てた  
ビニール袋の口を閉める!

⑧ 職場で  
陰干し  
(7)  
仕上げは  
手洗い



(10秒石鹸もみ洗い  
+ 15秒流水)  
× 2回

指の間・付け根


親指と親指の  
付け根

指先

手首

⑨ 自宅で  
陰干し!  
(1)

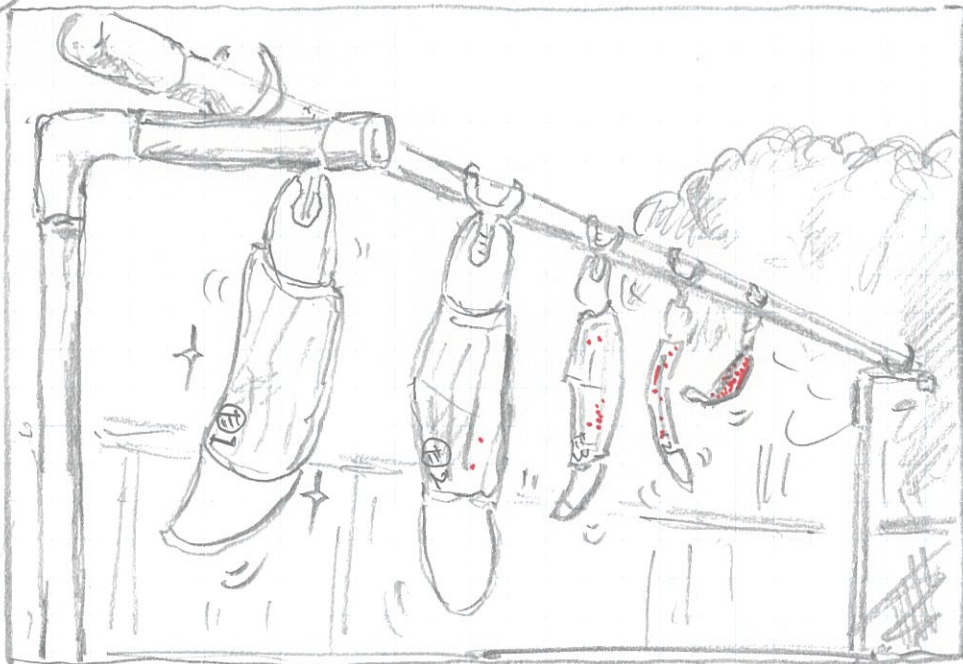

専用カバン



ジップロックを  
大きな専用カバンに  
入れて家に持ち帰り

⑩ 自宅で  
陰干し  
(2)

手順は、  
「職場で陰干し」  
(2) ~ (7) と  
同じです!



外の物干し、風にあたせぬ5枚  
(自分のものとわかる印  
+ 使用順がわかるように番号)